

Statistikk 2022

Revision date

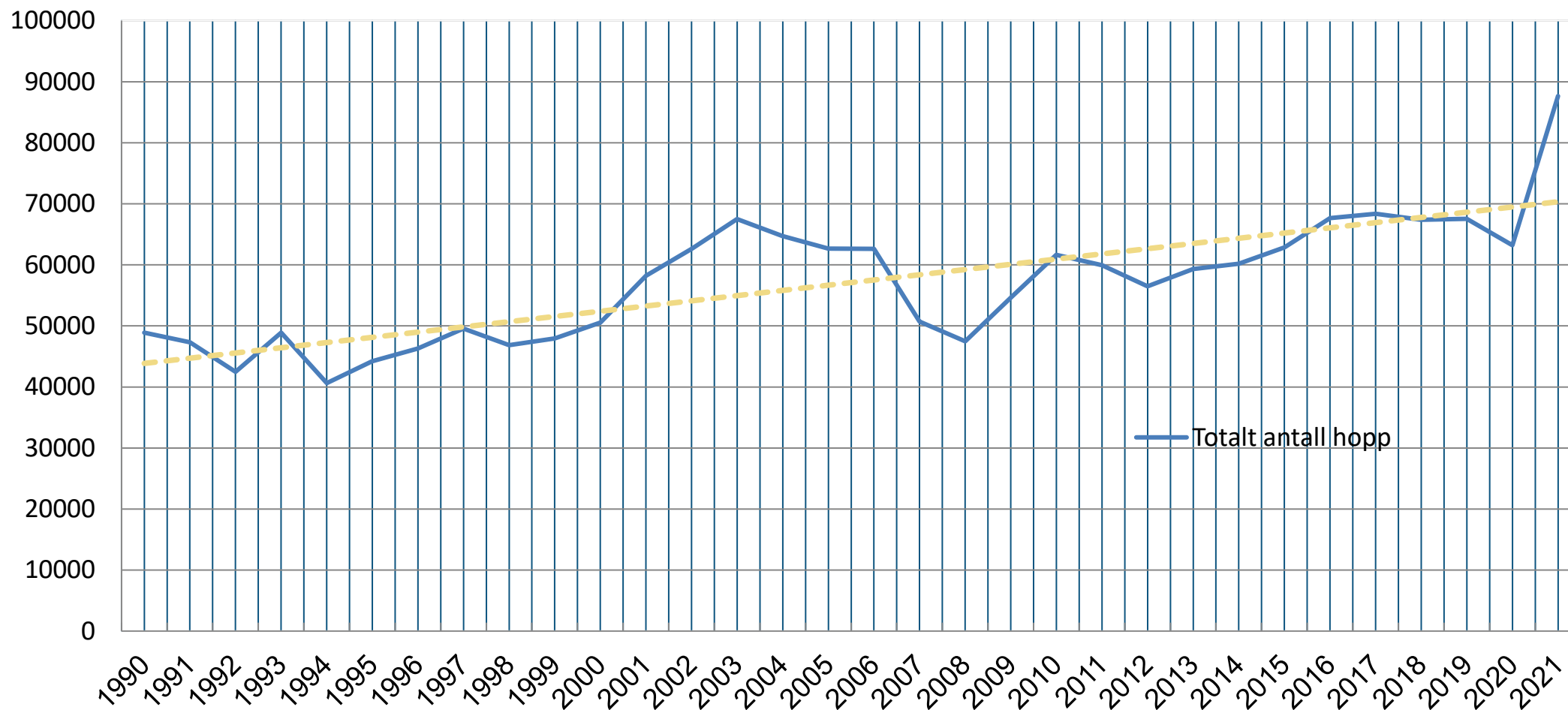
N/A

Statistikk 2021

F/NLF FAGSEMINAR APRIL 2022

87673 fallskjemhopp i 2021

Utvikling totalt antall hopp 1990 - 2021

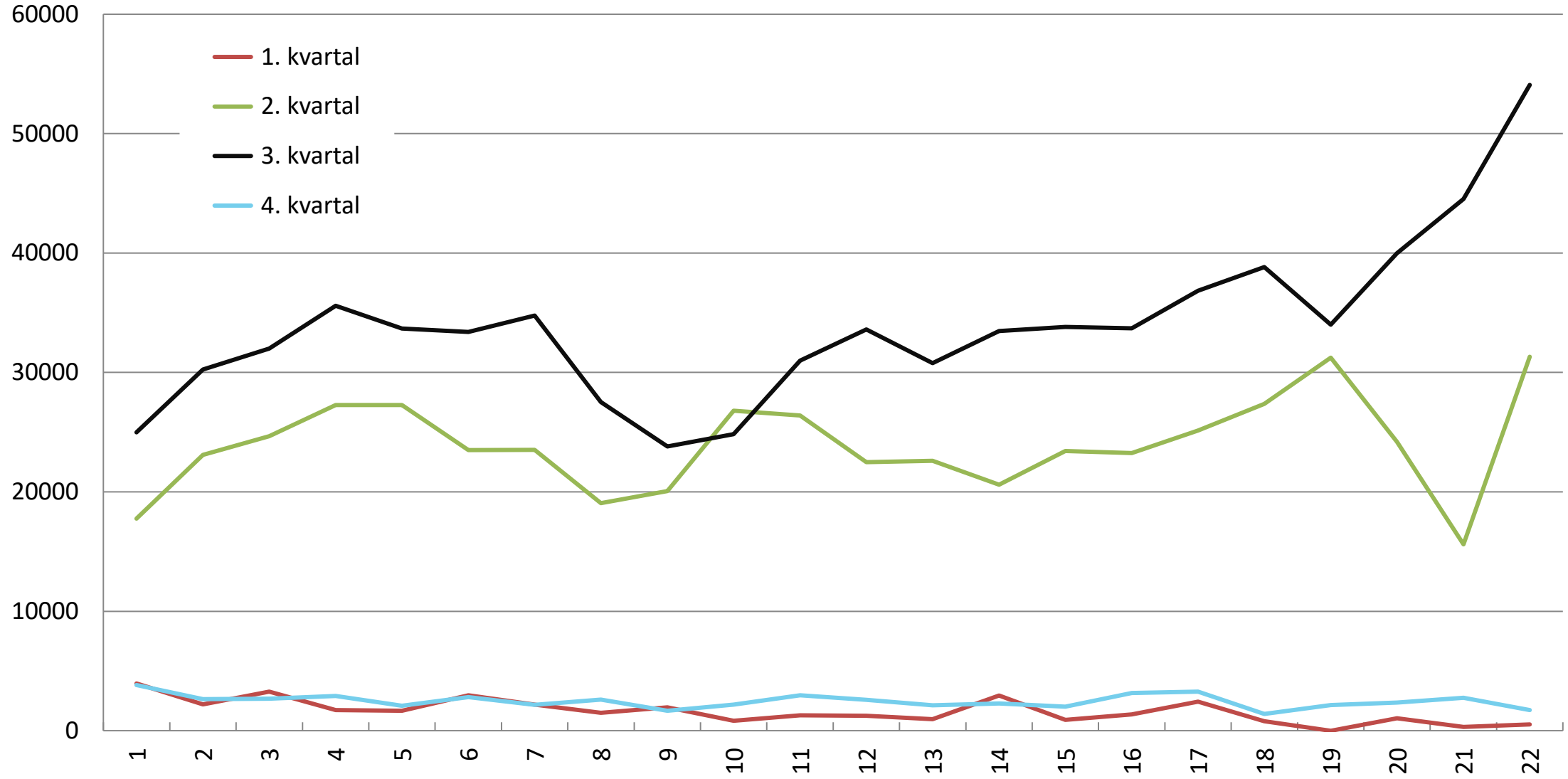


Fallskjermhopp pr klubb

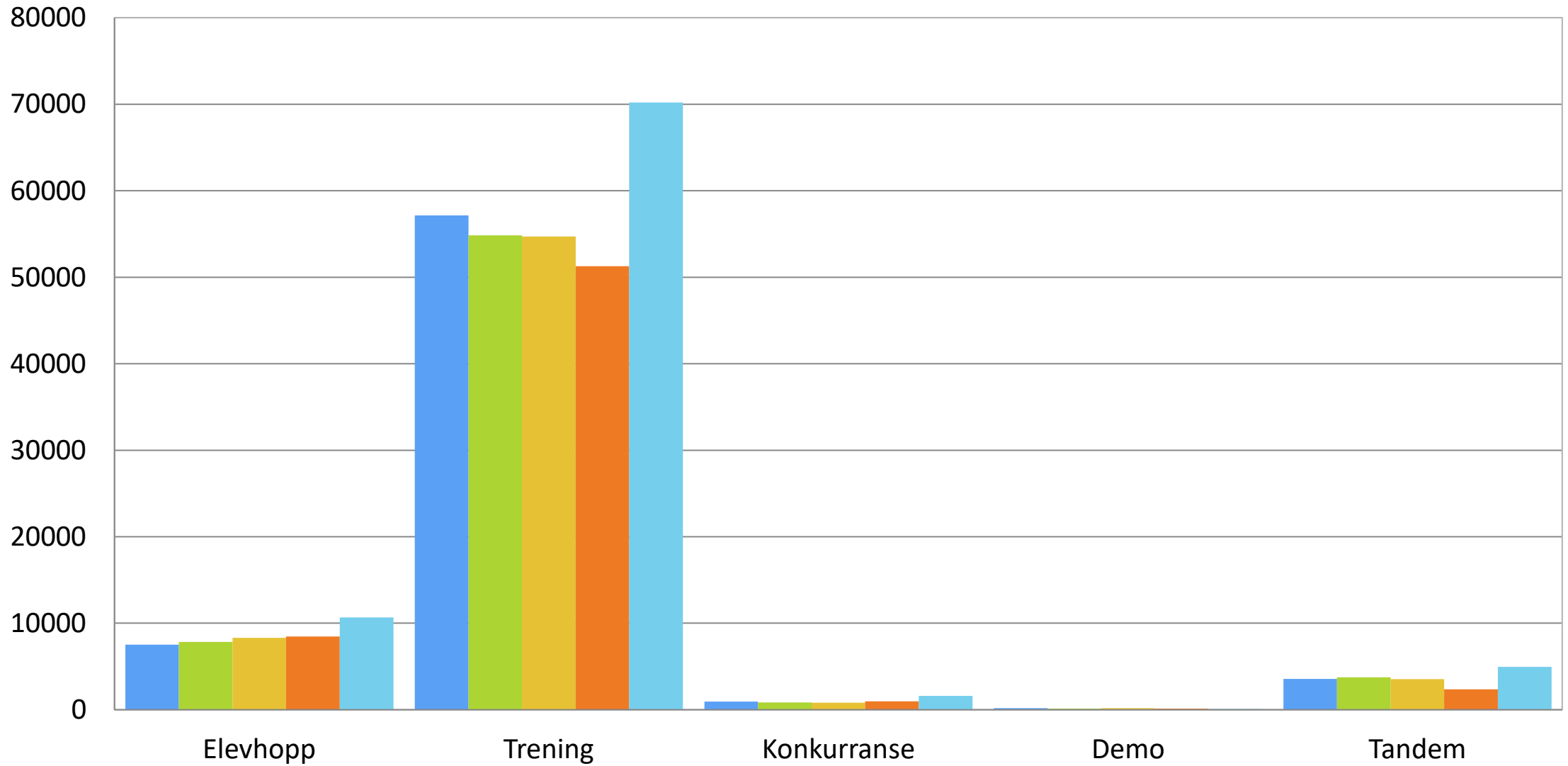
- ▶ Voss – 34 373(22 685)
- ▶ Oslo – 20 786 (11 573)
- ▶ Tønsberg – 16 042 (17 585)
- ▶ Lesja – 3 750 (949)
- ▶ NTNU – 2 311(1 601)
- ▶ Grenland – 2 221 (1 645)
- ▶ Nimbus – 2 117 (2 908)
- ▶ Troms – 1 604 (878)
- ▶ HaGL – 1 159 (647)c
- ▶ Føniks – 892 (1 123)
- ▶ Bergen – 643 (667)
- ▶ Stavanger – 550 (410)
- ▶ Bodø – 494 (276)
- ▶ Kjevik – 255 (207)
- ▶ Veteranene – 237 (4)
- ▶ Tromsø – 203 (51)
- ▶ KS – 0 (0)
- ▶ Rana – 0 (0)

Voss,
Tønsberg
og Oslo:
81% (82%)

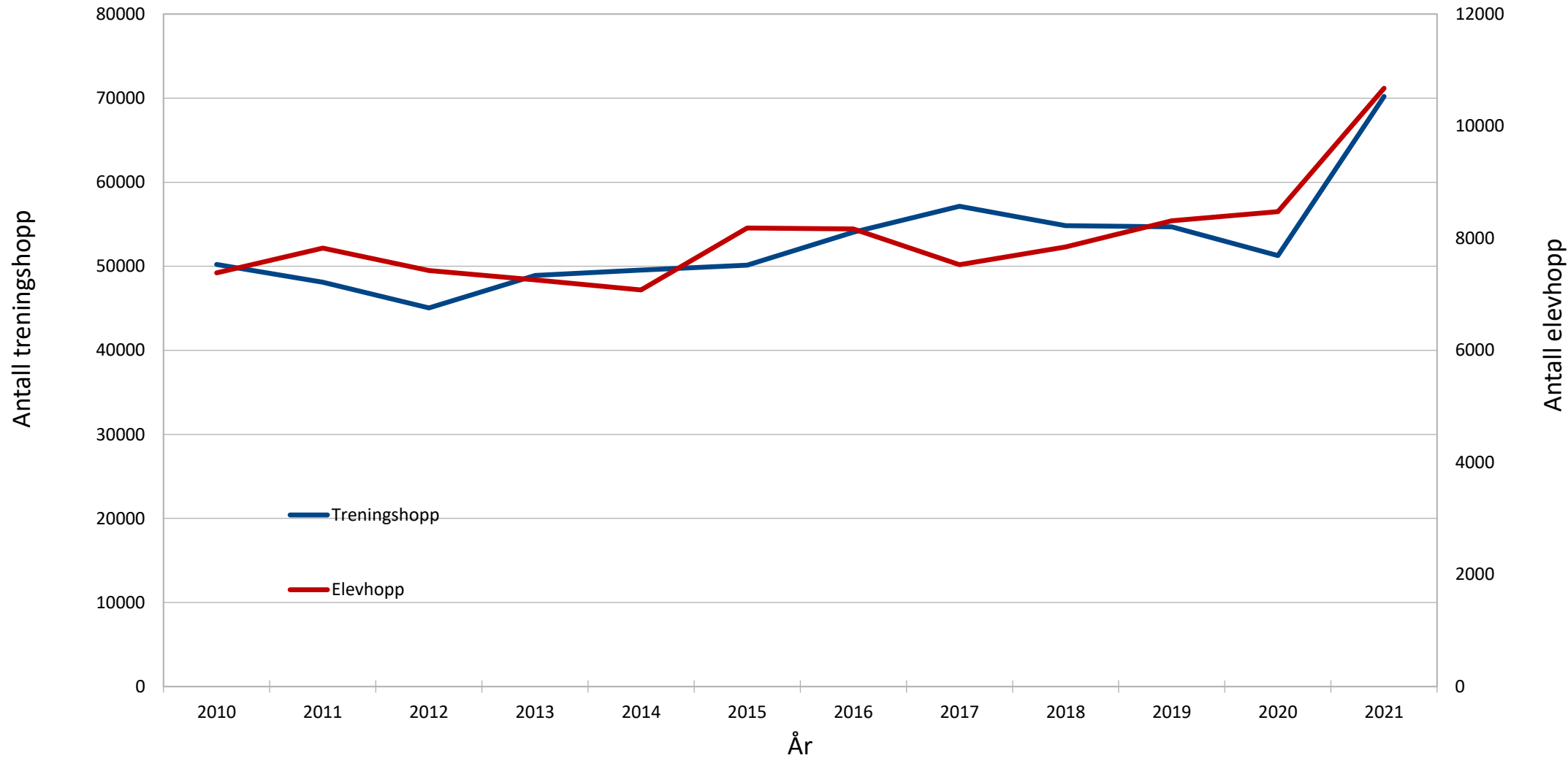
Kvartalsvis utvikling totalt antall hopp 2000-2021



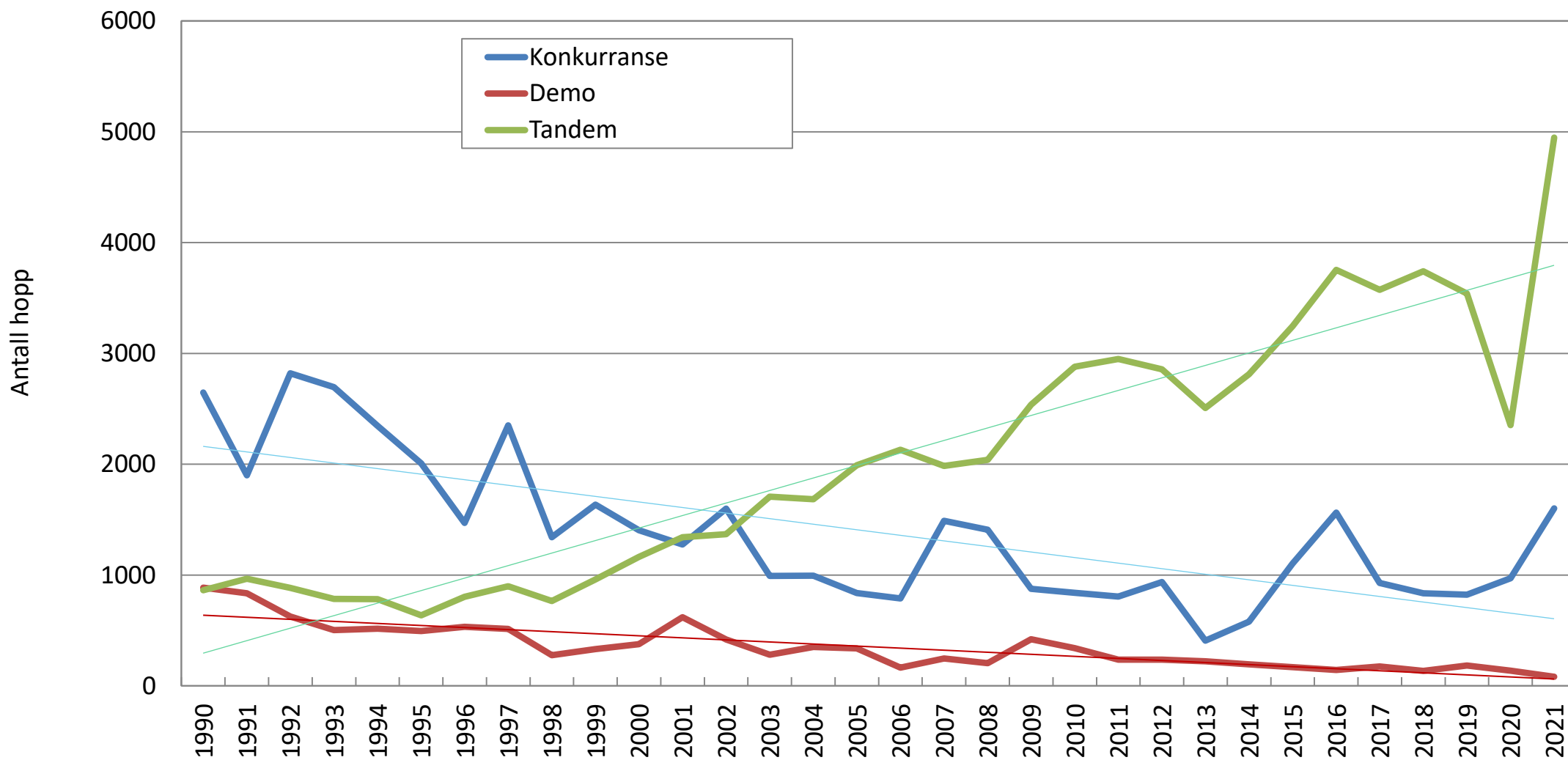
Type hopp siste 5 år



Utvikling elevhopp og treningshopp 2010-2021



Utvikling hopptype konkurranse, demo og tandem 1990-2021



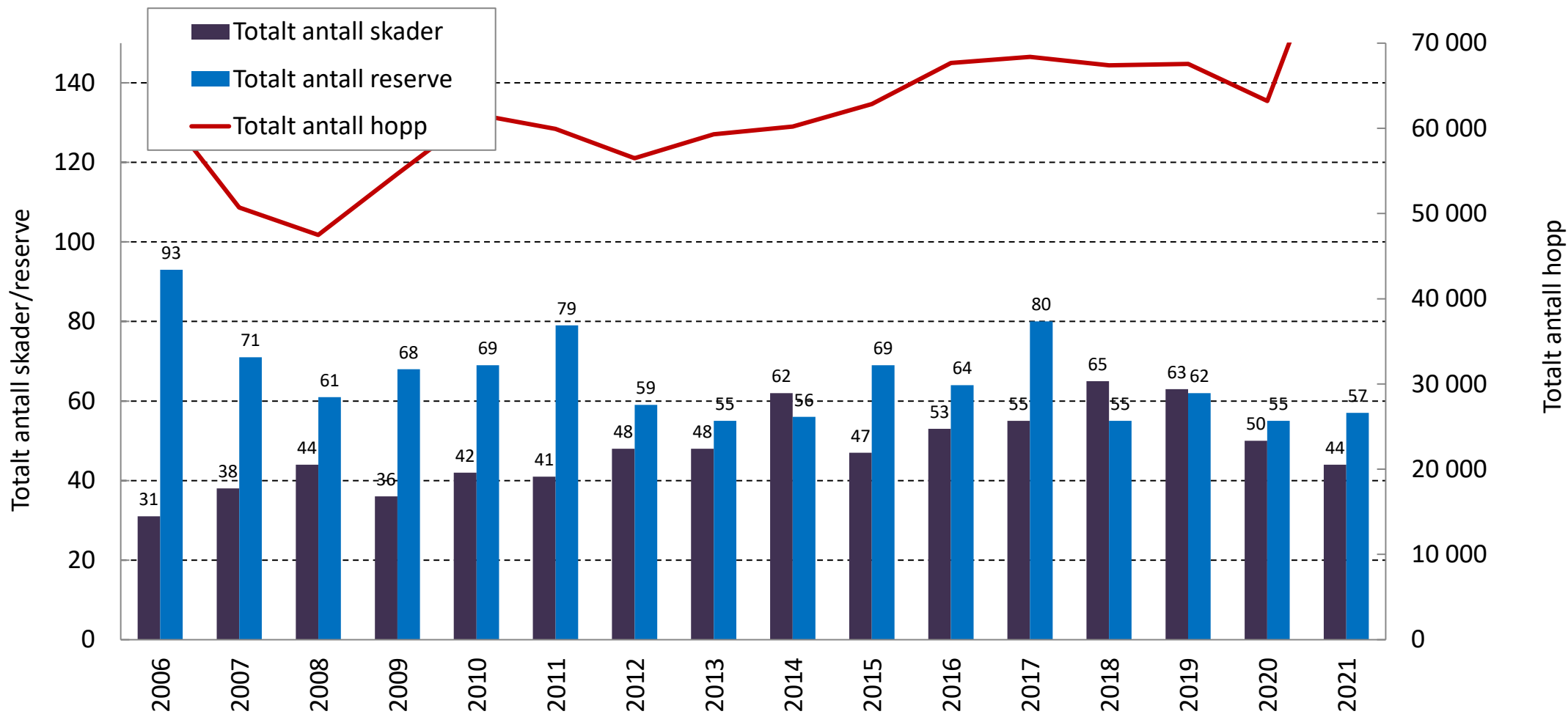
OBSREG
Observasjonsregistrering

År	Antall registreringer
2014	165
2015	229
2016	236
2017	237
2018	229
2019	263
2020	336
2021	396

Status OBSREG 2021

- ▶ 396 totalt
 - ▶ 328 lukket (260 i 2021)
 - ▶ 68 i limboland
 - ▶ (38 trukket)

Antall skader og reserve og totalt antall hopp 1996-2021



Observasjoner

- ▶ Løsnet kamera -> Fallende objekter
- ▶ Flere med feil og ikke fullført nødprosedyre
- ▶ Fly eller helikopter i konflikt med hoppere
 - ▶ Hopper krysser stripa
 - ▶ Helikopter inn på landingsfeltet
 - ▶ Swooper over fly med propell i gang
- ▶ 16 rapporter med ordet «stress»
- ▶ Lave svinger, dårlig flare

Observasjoner forts.

- ▶ Overfullt fly
- ▶ Tandem, dårlig landing, flatspinn
- ▶ AFF-I hoppet feil rigg
- ▶ Pilotskjerm ute i flyet
- ▶ Hang fast i setebeltet
- ▶ Hang fast i setebeltet utenfor flyet
- ▶ 7 stk med mangler i papirer

Skader

- ▶ Potensiell 5
 - ▶ 2. hopp for året, leggbrudd
 - ▶ Lav sving, ryggskade

Klubb	Hopp	Skader	OBSREG	Hopp pr OBSREG	Skade pr hopp
Tromsø	203	1	12	17	203
Troms	1604	1	30	53	1604
Bergen	643	1	11	58	643
Kjevik	255	0	4	64	
Føniks	892	0	13	69	
Stavanger	550	0	7	79	
Bodø	494	0	6	82	
Nimbus	2117	3	19	111	706
Grenland	2221	0	19	117	
HaGL	1159	1	9	129	1159
Oslo	20786	13	137	152	1599
NTNU	2311	2	11	210	1156
Lesja	3750	0	15	250	
Voss	34373	18	97	354	1910
Tønsberg	16042	4	42	382	4011
Veteranene	237	0	0	0	
Rana	0	0	0		
KS	0	0	0		

Observasjoner hvor dårlige eller gode kunnskaper/ferdigheter/holdninger hadde innvirkning

	Dårlige	Gode
Kunnskaper	111 (120)	18 (27)
Ferdigheter	117 (100)	36 (10)
Holdninger	31 (32)	23 (22)

Veien videre

- ▶ Fortløpende statistikk
- ▶ Øke kvalitet på registreringer
- ▶ Oppfølging av tiltak